











La Mucho Partie

Fiche projet

	Découvrir la médiathèque autrement en soirée Découvrir les tablettes.		Mucho party gratuit Apple et Android (30 mini jeux). Quiver gratuit Apple et Android (visualiser ses coloriages en 3D).
	8 – 12 ans avec la possibilité de participation des parents, 16 participants maximum.		Faire un choix d'albums pour un moment de lecture.
	Soit de 19h à 21h en prévoyant un buffet à la pause. Soit entre 20h et 21h30.		2 médiateurs + des parents présents.
	Prévoir de 2 à 4 tablettes. Jeux de société et petit matériel pour coloriage.		Mucho Party et la Souris Grise Quiver et la Souris grise

Avant :

Atelier sur inscription.

Faire la sélection des albums et s'approprier les applications et les jeux. Sélectionner des jeux pour les tournois et préparer à l'avance l'organisation de la séance.

Si on utilise Quiver pour la séance de dessin : éditer les planches de dessins avant la séance, à télécharger sur <http://www.quivervision.com>, il existe un large choix de dessins gratuits.

Pendant

Diviser le groupe en 2 :

Le premier groupe est dans l'espace jeux numériques pour le tournoi Mucho Party (2 participants par tablette).

Le deuxième groupe est dans l'espace jeux de société et coloriage avec Quiver avec la possibilité de prendre son dessin en photo.

Pause au bout de 30 mn et rotation des groupes.

Après 1h de jeu, on termine la séance dans un lieu aménagé façon cocooning pour un retour au calme avec la lecture d'un album.

Après

Envoyer les photos des dessins en 3D réalisés par les enfants.