


Rechercher des documents sur le portail et réserver

La recherche : Plusieurs types de recherches : rapide, catalogue et avancée



The screenshot shows a search interface with a search bar at the top containing the text "Recherche rapide" and an "OK" button. Below the search bar, the results are displayed under the heading "RÉSULTATS DE LA RECHERCHE". The results are divided into two sections: "Sur le portail" and "Sur le catalogue".

Sur le portail

2 résultat(s) pour "bento"

- L'oiseleur
- L'heure du bento

Sur le catalogue

Vous recherchez "bento" dans la catégorie :

- Niort (8)
- Thouars (7)
- Titres (5)
- Sujets (2)
- Auteurs (1)
- Séries (3)

Below the categories, there are several filter buttons: "Section", "Situation", "Support", "Catégorie", "Catégorie détaillée", and "Genres". An "Appliquer" button is located at the bottom left of the filter section.

- **La recherche rapide** (en-tête de page à droite) :

Renvoie les notices du catalogue et les articles du portail contenant le ou les mots recherchés

Vous pouvez saisir plusieurs mots dans la zone cliquer sur le bouton **Ok** pour lancer la recherche

Exemple de recherche : " Bentô "

- En premier le résultat de la recherche sur tout le portail : Tous les articles du site qui contiennent le mot ou les mots













- Puis le résultat de la recherche sur le catalogue Le mot apparaît dans plusieurs notices

Recherche catalogue

RÉSULTATS DE LA RECHERCHE •
Résultats 1 à 6 sur 6 pour Recherche "bento"

Section - Situation - Support -
Catégorie - Catégorie détaillée - Genres -

Nbre par page : 10 Trier par : - Trier par - Ordre : Croissant

Aperçu	Titre	Auteur	Editeur	Collections	Nbre exemplaires	Panier
	Lunch box : autour du monde : Nouvelles basics	Schwob, Julie	La Marmite Impr. 2011	Nouvelles basics	2	
	Portugal, musiques traditionnelles de l'Azulejo		Sun&st France 1987 (F)		1	
	L'heure du bento Obentô no Jikan	Abe, Satou	P. Ploquier DL 2012		2	
	Un amour de bento v3 Un amour de bento v3	Kodaka, Nao	Pika ed. Impr. 2012	Pika shôjo 3	2	
	Un amour de bento v1 Un amour de bento v1	Kodaka, Nao	Pika ed. DL 2012	Pika shôjo 1	2	
	Un amour de bento v2 Un amour de bento v2	Kodaka, Nao	Pika ed. Impr. 2012	Pika shôjo 2	2	

● La recherche catalogue

La recherche ne se fait que sur les mots de la notice catalogue.

Le résultat de la recherche ne contient que des documents du catalogue

Les filtres (boutons orange) permettent de préciser la recherche

Section - Situation - Support -
Catégorie - Catégorie détaillée - Genres -

Il est possible avec les boutons ci-dessous de trier et de modifier la recherche

Nbre par page : 10 Trier par : - Trier par - Ordre : Croissant

Début Précédent 1 2 3 Suivant Fin

Modifier la recherche

Recherche avancée

RECHERCHE AVANCÉE

Titre Contient bento

Et

Sujet Débute par

Et

Auteur Débute par

Effacer Rechercher

Section Situation Support

Catégorie Catégorie détaillée Genres

RÉSULTATS DE LA RECHERCHE

Résultats 1 à 4 sur 4 pour Titre contient "bento"

Section Situation Support

Catégorie Catégorie détaillée Genres

Notes par page : 10 Tri par : - Tri par - Ordre : Croissant Modifier la recherche

Aperçu	Titre	Auteur	Editeur	Collections	Nbre exemplaires	Panier
	Un amour de bento v1 Un amour de bento v1	Kodaka, Nao	PIKA 60 DL 2012	Pika shōjo 1	2	
	Un amour de bento v2 Un amour de bento v2	Kodaka, Nao	PIKA 60 Impr. 2012	Pika shōjo 2	2	
	Un amour de bento v3 Un amour de bento v3	Kodaka, Nao	PIKA 60 Impr. 2012	Pika shōjo 3	2	
	L'heure du bento Obentō no jikan	Abe, Satoru	P. Piquouler DL 2012		2	

● La recherche avancée

5 types de recherches différentes

Recherche Titre : mots contenus dans le titre de la notice

Recherche Auteur : noms contenus dans les auteurs de la notice

Recherche Sujet : mots contenus dans les sujets de la notice

Recherche Éditeur : noms contenus dans les éditeurs de la notice

Recherche Collection : mots contenus dans les collections de la notice

Pour les différents types de recherches, saisir un mot dans la zone choisie
Sélectionner soit :

- **Contient** (le résultat de recherche contient le mot saisi)
- **Débute par** (le résultat de recherche débute par le mot saisi)
- **Egal à** (le résultat de recherche est strictement égal au mot saisi)

cliquer en bas sur le bouton « **Rechercher** ».

● Les filtres



Possibilité de filtrer la recherche en associant différents critères
(boutons orange)

" **Effacer** " : permet d'effacer tous les critères

AFFINER

SECTIONS

Ado (3)
Adultes (1)

CATÉGORIE

Fiction (3)
Doc Sc. hum.et soc. (1)

CATÉGORIE DÉTAILLÉE

Manga (3)
Dewey 300 (1)

AUTEURS

Kodaka, Nao (3)
Shiori (3)
Abe, Satoru (1)
Abe, Naomi (1)
Takesada, Tomoko (1)

SUJETS

Récits personnels (1)
Japon (1)
Bento (1)
Habitudes alimentaires ** Japon **
Récits personnels (1)
Habitudes alimentaires (1)

ANNÉES

2012 (2)

Dans la colonne de droite on trouve le pavé " **Affiner** ".

Il permet lorsque la liste est trop longue d'affiner suivant d'autres critères que ceux proposés avec les boutons.

Exemple : En cliquant sur " Adulte" dans " SECTIONS ", il ne reste plus qu'un document correspondant au critère sélectionné

Aperçu	Titre	Auteur	Editeur	Collections	Nbre exemplaires	Panier
	L'heure du bentô Obentô no Jikan	Abe, Satoru	P. Picquier DL 2012		2	

La réservation : plusieurs manières de réserver, un ou plusieurs documents, une liste de documents ou un panier de documents

CONNEXION

Adhérent aux ressources numériques

Professionnel

Email

Mot de passe

Se connecter

Mot de passe oublié ?

Nom

N° de carte

Se connecter

Inscription aux ressources numériques

Pour réserver des documents il faut se connecter avec son compte professionnel.

- **Se connecter**

Pour se connecter saisir les identifiants dans la partie " Professionnel " : nom du dépôt et numéro de carte d'adhérent.

La partie " Adhérent aux ressources numériques " est réservée aux adhérents ayant un droit d'accès aux ressources numériques.

Réserver un ou plusieurs documents

- **Faire une recherche**

- **Réserver des documents**

Pour réserver toute la sélection cocher la case en haut de la liste à côté de **Aperçu** puis cliquer le bouton **Réserver** en bas



Pour ne réserver que quelques documents, cocher la case en face de chaque titre souhaité et cliquer le bouton **Réserver**

<input checked="" type="checkbox"/>	Aperçu	Titre	Auteur	Editeur	Collections	Nbre exemplaires	Panier
<input checked="" type="checkbox"/>		Un amour de bentô v.1 Un amour de bentô v.1	Kodaka, Nao	Pika éd. DL 2012	Pika shôjo 1	2	+
<input checked="" type="checkbox"/>		Un amour de bentô v.3 Un amour de bentô v.3	Kodaka, Nao	Pika éd. Impr. 2012	Pika shôjo 3	2	+
<input checked="" type="checkbox"/>		Un amour de bentô v.2 Un amour de bentô v.2	Kodaka, Nao	Pika éd. Impr. 2012	Pika shôjo 2	2	+

Réserver

Créer un panier de documents avant de réserver

- **Mettre les notices dans le panier**

cliquer sur l'icône  sous panier puis 

Dans le pavé orange " Panier " le nombre de notices à réserver s'affiche.



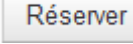
Pour ouvrir le panier : cliquer sur **x notices dans le panier**


- **Réserver le contenu du panier :**

réserver une notice : Bouton **Réserver**



réserver toutes les notices : cocher la case en début de liste

puis cliquer 

réserver une sélection de notices : cocher les cases en face des notices à réserver puis cliquer 

RÉSULTATS DE LA RECHERCHE

Résultats 1 à 4 sur 4 pour Titre contient 'bentô'

Section Situation Support
Catégorie Catégorie détaillée Genres

Nbre par page : 10 Trier par : - Trier par - Croissant

Aperçu	Titre	Auteur	Editeur	Collections	Nbre exemplaires	Panier
	Un amour de bentô v.2	Kodaka, Nao	Pika éd Impr. 2012	Pika shōjo	2	<input type="checkbox"/> + Ajouter au panier Ajouter à la liste

RESSOURCES NUMÉRIQUES

Accéder aux ressources numériques

Recherche catalogue
Recherche avancée
Nouveautés

PANIER
6 notices dans le panier
Voir mes paniers enregistrés

PROGRAMME DU FESTIVAL
Programme 2017

AFFINER
SECTIONS

Notices du panier

Aperçu	Titre	Auteur	Editeur	Collections	Nbre exemplaires	Panier
<input type="checkbox"/>					1	<input checked="" type="checkbox"/>
<input type="checkbox"/>					1	<input checked="" type="checkbox"/>
<input type="checkbox"/>					1	<input checked="" type="checkbox"/>

LA RECHERCHE ET LES RÉSERVATIONS

Documentation
Profils des réservations
Profils des prêts

Supprimer Réserver Enregistrer Voir mes paniers



Nom du panier :

Description :

VOS PANIERS

	Nom	Description	Nombre d'éléments	Actions
<input type="checkbox"/>	Panier1	jeunesse	2	<input type="checkbox"/> <input type="checkbox"/> <input type="checkbox"/> <input type="checkbox"/> <input type="checkbox"/> <input type="checkbox"/>

Légende Panier en cours Autres Paniers disponibles Voir le contenu du panier Activer ce panier Ajouter au panier actif
Renommer le panier Supprimer le panier

PANIER
Panier1 2 notices dans le panier
Voir mes paniers enregistrés

● **Supprimer le contenu du panier :**

Supprimer une notice du panier : cliquer la croix rouge dans la colonne panier

Supprimer toutes les notices du panier : cocher la case en début de liste puis cliquer

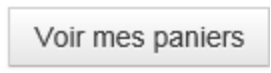
Supprimer une sélection : cocher les cases en face des notices à supprimer puis cliquer

● **Enregistrer le panier** (possibilité de créer plusieurs paniers)

Cliquer et donner un nom à votre panier

Voir mes paniers enregistrés : retrouver les autres paniers enregistrés

Cliquer



VOS PANIERS

Nouveau

Nom du panier :

Panier2

Description :

Policiers

OK

	Nom	Description	Nombre d'éléments	Actions
⊞	Panier1	jeunesse	2	✖

Légende Panier en cours Autres Paniers disponibles Voir le contenu du panier Activer ce panier Ajouter au panier actif
Renommer le panier Supprimer le panier

Actions
✖

● Créer un nouveau panier

Choisir " Voir mes paniers enregistrés " dans le pavé orange



Cliquer " Nouveau "

Saisir le nom du nouveau panier et sa description

Cliquer " OK "

Le nom du panier enregistré apparaît dans le pavé orange suivi du nombre de notices.



● Pour activer un nouveau panier

Aller dans mes paniers enregistrés

Dans la colonne actions " cliquer pour activer un autre panier

Il est possible d'ajouter les notices d'un panier dans le panier actif en cliquant du panier à ajouter.

PANIER : TOTO

Votre panier contient 1 notice



Notices du panier

<input type="checkbox"/>	Aperçu	Titre	Auteur	Editeur	Collections	Nbre exemplaires	Panier
<input type="checkbox"/>		Dans la main du diable v.01	Garat, Anne-Marie (1946-...)	Actes Sud 2006	01	3	✖

Garder une liste des documents réservés

Dans le panier, les boutons situés en haut à droite permettent de faire des listes des documents :

- fichier au format excel :



- fichier au format pdf :



- pour imprimer :



Création et envoi d'un panier pour un adhérent d'une bibliothèque

Objet : Message envoyé par françoise

Bonjour,

Vous trouverez ci-dessous le contenu d'un panier constitué par françoise(francoise.clairand@deux-sevres.fr) sur [Médiathèque départementale des Deux-Sèvres](#)

Bonne réception.

Notices sélectionnées :

- [Robe de marié - Lemaitre, Pierre \(1951-....\)](#)
- [Sacrifices : roman - Lemaitre, Pierre \(1951-....\)](#)
- [Au revoir là-haut : roman - Lemaitre, Pierre \(1951-....\)](#)

Un adhérent peut créer un panier et l'envoyer par mail à la médiathèque dans laquelle il est inscrit.



La médiathèque de l'adhérent reçoit un mail avec des liens vers les documents choisis ainsi que les coordonnées de l'adhérent.

Ces documents pourront ensuite être réservés auprès de la MDDS par la médiathèque concernée.